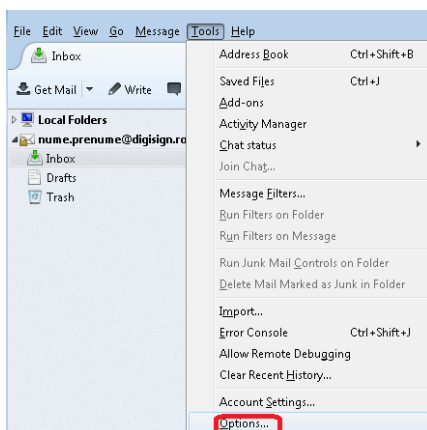


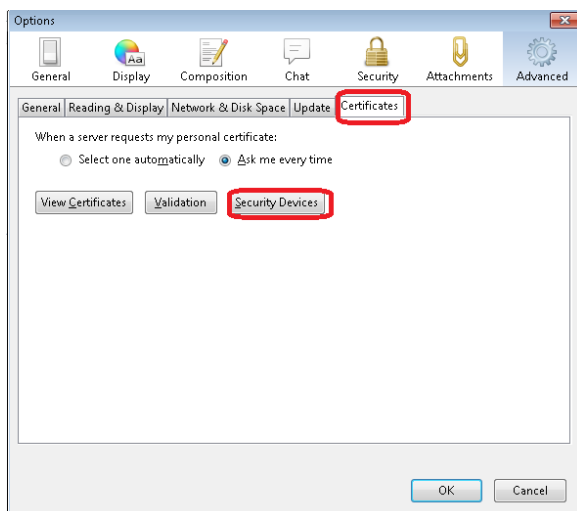
Instrucțiuni privind configurarea certificatului digital DigiSign în aplicația Mozilla Thunderbird

Clientul de email Mozilla Thunderbird permite integrarea unei semnături electronice în mesajele digitale transmise cu acesta. Pentru configurarea unui certificat digital DigiSign în vederea semnării electronice a mesajelor virtuale trimise prin intermediul aplicației Mozilla Thunderbird, accesați aplicația și urmați pașii de mai jos:

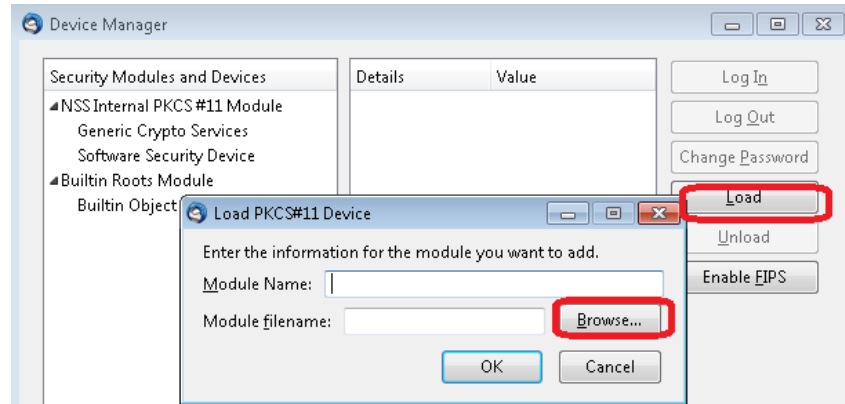
1. Din fereastra principală a aplicației Mozilla Thunderbird, selectați meniul Tools ⇒ Options.



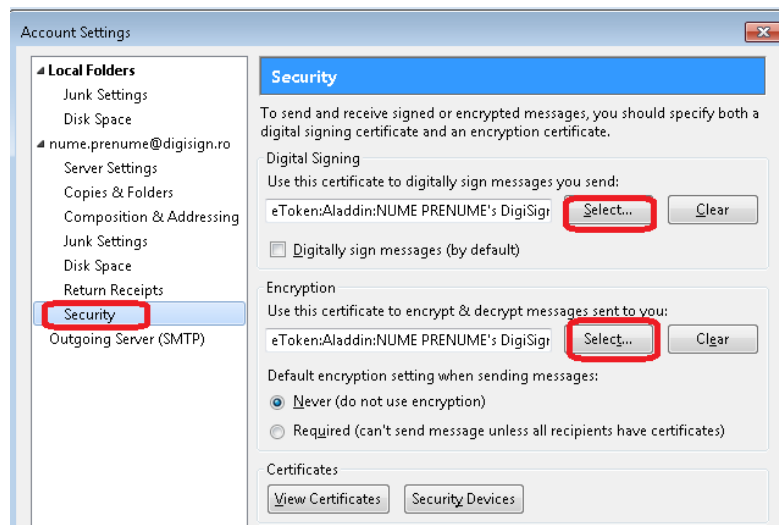
2. Selectați meniul Advanced ⇒ Certificates ⇒ Security Devices.



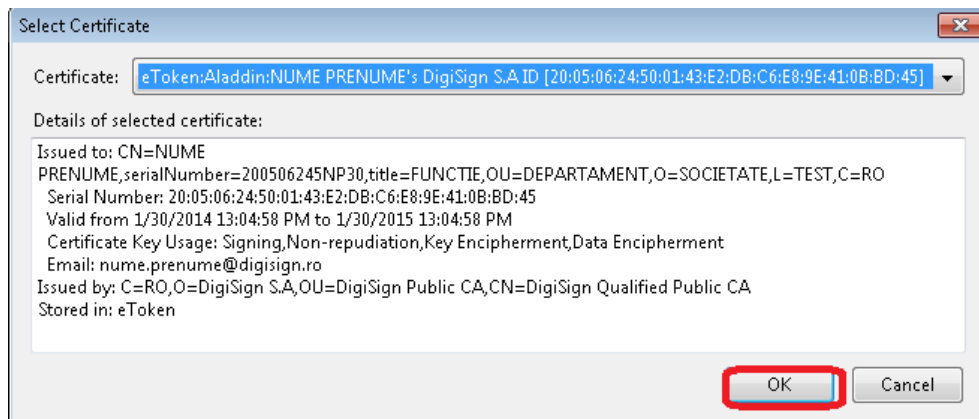
- Din noua fereastră afișată, respectiv *Device Manager*, selectați butonul **Load**.
- În fereastra *Load PKCS#11 Device*, prin selectarea butonului **Browse**, se va selecta fișierul *eTPKCS11.dll*, care se va găsi în folderul *Windows* ⇒ *System32*. Apăsați butonul **OK** pentru a închide toate ferestrele.



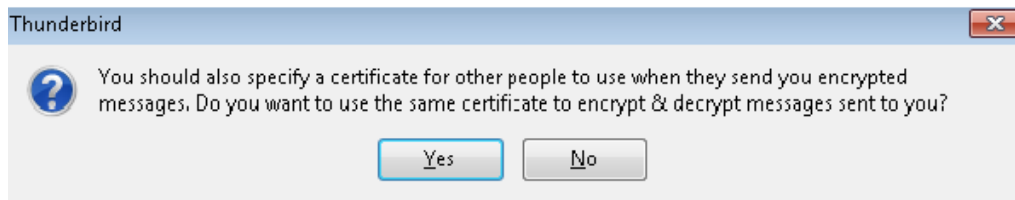
- Din fereastra principală a aplicației Mozilla Thunderbird, selectați meniul *Tools* ⇒ *Account Settings*.
- În noua fereastră afișată, respectiv *Account Settings*, selectați secțiunea *Security*. În acest moment puteți selecta certificatul digital pe care doriți să îl utilizați pentru semnarea electronică a mesajelor digitale, prin butonul **Select** din cadrul câmpului *Digital Signing*. Prin butonul **Select** din cadrul câmpului *Encryption* puteți selecta certificatul digital pe care doriți să îl utilizați pentru criptarea mesajelor digitale transmise cu ajutorul aplicației Mozilla Thunderbird.



7. După selectarea certificatului dorit în fiecare caz în parte, apăsaţi butonul **OK**.



8. În cazul în care doriţi să utilizaţi acelaşi certificat digital atât pentru semnarea electronică a mesajelor digitale transmise, cât şi pentru criptarea acestora, selectaţi butonul **YES**. În caz contrar, selectaţi opţiunea **NO**.



9. În acest moment, mesajele electronice transmise prin intermediul clientului de email Mozilla Thunderbird versiunea 17 vor avea inserate semnătura dvs electronică.

