

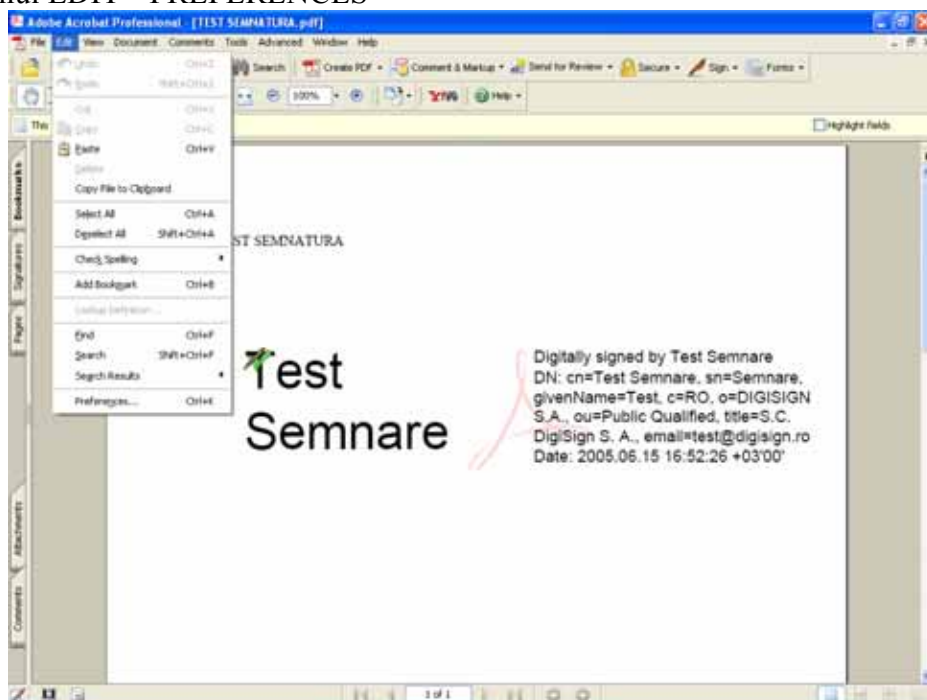
Configurarea opțiunilor pentru verificarea validității certificatelor în ierarhie publica utilizate pentru semnături digitale în Acrobat Reader

Versiunea Acrobat Reader 5.0 și 5.1 permit verificarea validității certificatelor digitale prin LDAP. În versiunea Acrobat Reader 6.0 verificarea validității certificatelor se poate face și prin punctele de distribuție a certificatelor revocate (CRL).

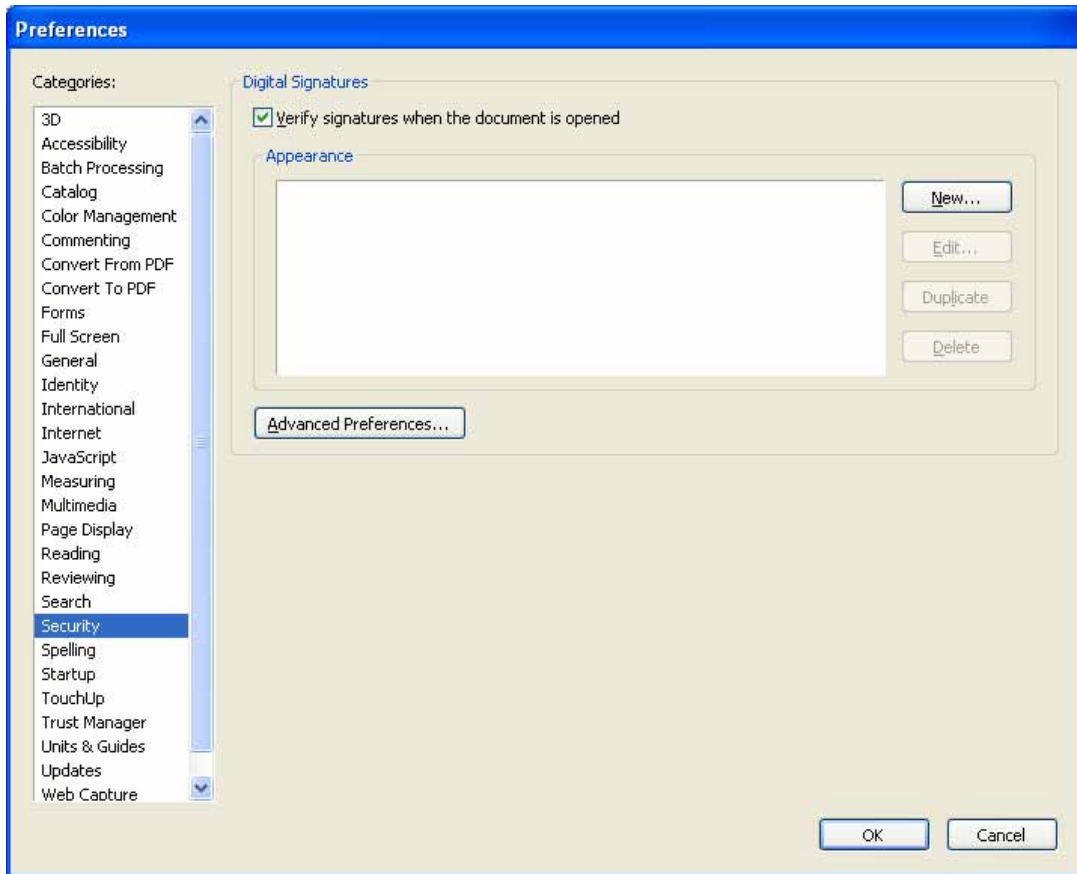
Verificarea semnăturii digitale poate fi făcută cu versiunea download pentru Adobe Reader. Pentru semnarea digitală a documentelor este însă necesar să aveți versiunea completă pentru Adobe Acrobat 6.0.

Configurarea verificării semnaturilor digitale, in vederea folosirii store-ului Microsoft (pe baza acceptiuni implicite a certificatelor de root).

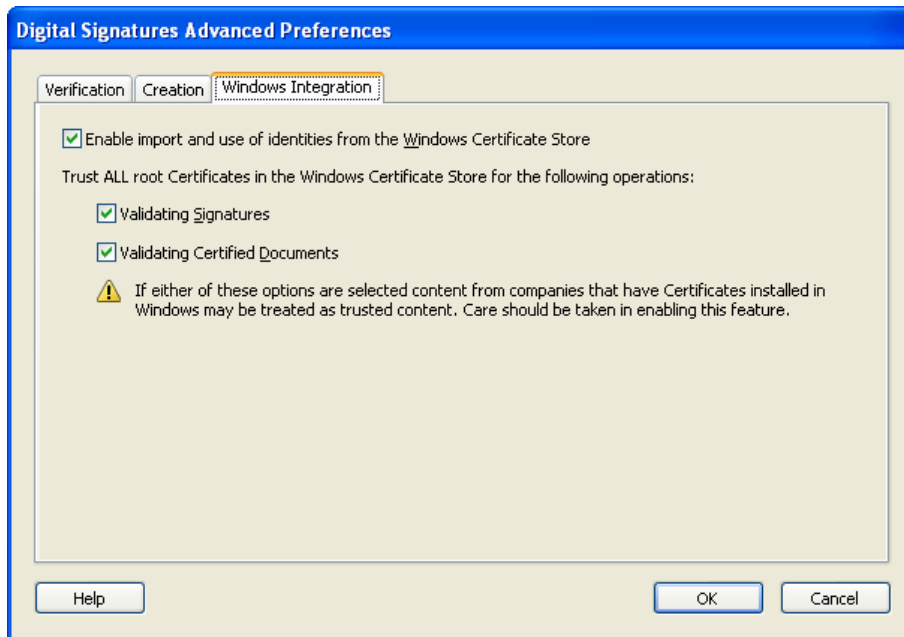
Din meniul EDIT->PREFERENCES



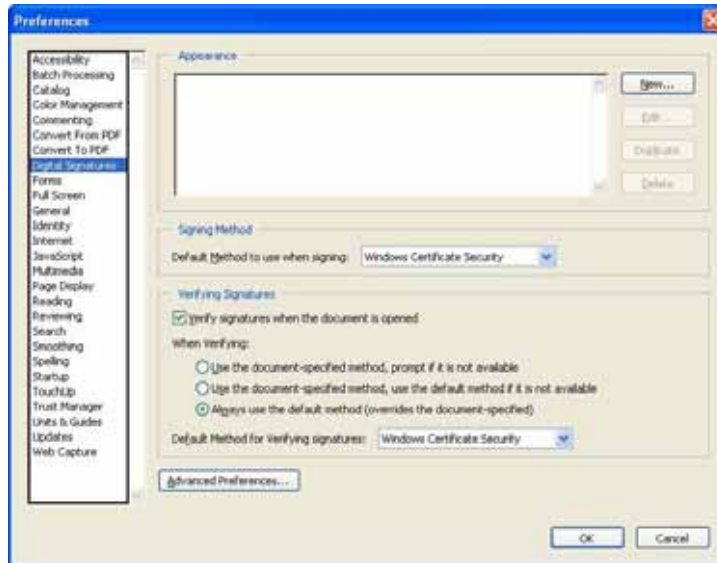
Se selectează din meniu opțiunea Security si se alege opțiunea „Advanced preferences” :



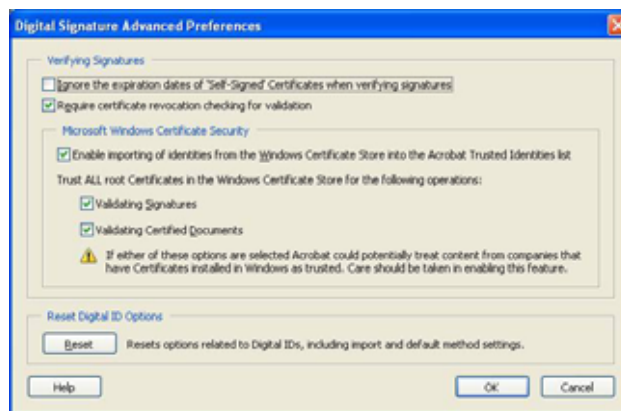
Apoi „Windows integration”



Sau (in functie de varianta de Acrobat), direct din meniul “Digital Signatures” :



Important : setarile alese sa indice „Windows Certificate Security”, respectiv „Enable import and use of identities from the Windows Certificate Store”



Signature Properties



Signature is VALID, signed by Test Semnare <test@digisign.ro>.

Summary Document Signer Date/Time Legal

Signed by: Test Semnare <test@digisign.ro>

Show Certificate...

Reason: Not available

Date: 2005/06/15 16:52:26 +03'00'

Location: Not available

Validity Summary



The Document has not been modified since this signature was applied.



The document is signed by the current user.



Signature date/time are from the clock on the Signer's computer.

Signature was created using Adobe Acrobat 7.0.

Verify Signature

Close